

Alcohol in je studietijd

2 lessen over alcohol

Vwo 6

5 minuten

1. Wat weet je al?

10 stellingen

15 minuten

2. Jeroen en Harm

Hoeveel alcohol krijgen ze binnen? Noteer:

- het percentage alcohol
- gedragsveranderingen

p.s. Jeroen en Harm zijn 18+

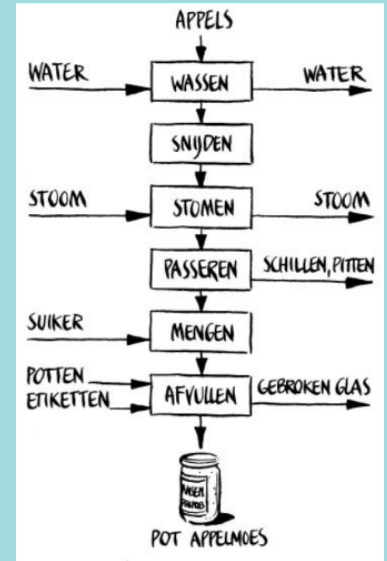
Na de film:

Reken uit hoeveel (equivalenten aan) bier ze hebben geconsumeerd.

Wat zal het gehalte alcohol in ppm zijn in hun bloed?



20 minuten

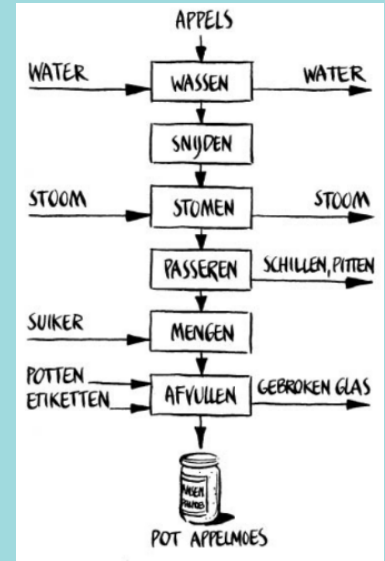


3. Productie alcoholische dranken

Maak een blokschema van 1 van onderstaande dranken:

bier – wijn – wodka – whiskey – strohrum

5 minuten

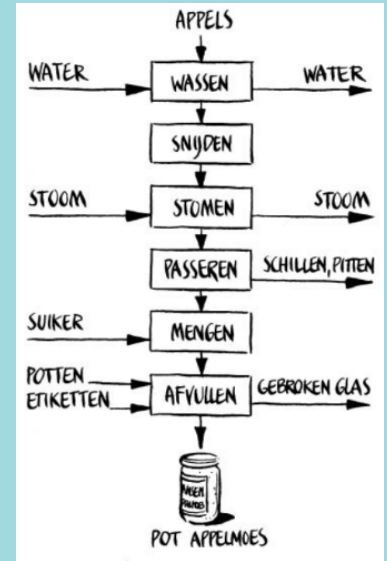


4. Overzicht alcoholische dranken

Deel info van de blokschema's van alle onderstaande dranken:

bier – wijn – wodka – whiskey – strohrum

2 minuten



5. Alcoholproductie

Maak een samenvatting van de blokschema's van alle onderstaande dranken:

bier – wijn – wodka – whiskey – strohrum

Voeg ze samen tot 1 gemeenschappelijk blokschema

2 minuten

6. Hoe denk je erover?

5 stellingen

5 minuten

7. Straks studeren en dan?

Intro wordt voorgelezen

A photograph of a shattered glass filled with beer, with the text 'de Volkskrant' at the top. The glass is broken into several pieces, and the beer is splashing out. The background is dark, and the lighting is dramatic, highlighting the texture of the glass and the golden color of the beer. The text 'de Volkskrant' is in a white, serif font at the top center.

de Volkskrant

18 procent van de studentes is ooit
verkracht, **30 procent** aangerand.



de Volkskrant

62 procent van de studenten die seksueel geweld heeft meegemaakt geeft aan dat de pleger alcohol had gebruikt.

An aerial photograph of a frozen lake. The ice is a mix of light brown and grey, with a network of dark cracks and lines. A dark, open water area is visible on the left side. The text 'de Volkskrant' is centered at the top.

de Volkskrant

68 procent van de studenten die het overkwam had zelf alcohol genuttigd.

10 minuten

8. Leestijd artikel

Lees één van de zeven delen van het artikel,

Noteer 3 kernwoorden



10 minuten

9. Leestijd artikel – vervolg

Vertel elkaar in juiste volgorde over ieders deel van het artikel (m.b.v. de 3 kernwoorden) Luister naar de anderen.



5 minuten

10. Causal map

Welke stakeholders hebben invloed op het systeem?



10 minuten

11. Groepsstellingen

Luister naar ieders inbreng

5 minuten

12. Conclusie

Omschrijf 3 succescriteria om dit probleem aan te pakken

Afsluiting

Lessen over alcohol en sexmisbruik

